



Tomografía con Anestesia

En este libro te hablaremos de la tomografía, que saca fotos del cuerpo. Irás a Phoenix Children's para la tomografía.



Es importante no comer ni beber nada antes de venir al hospital para la tomografía.
¿Sabes por qué? Porque la anestesia -remedios para hacer dormir- funciona mejor con el estómago vacío.



Cuando entres en el edificio, alguien le hará algunas preguntas a tu acompañante y les dirá cómo llegar a Radiología.



Al llegar a Radiología, usarán una tableta para anunciarse y avisar que han llegado.
Puedes traer un juguete para entretenerte mientras esperas.




Cuando te llamen por primera vez, tú y el acompañante se anunciarán en la ventanilla y te darán una pulsera con tu nombre y fecha de nacimiento. Luego, vuelve a tu asiento a esperar a que te llamen.

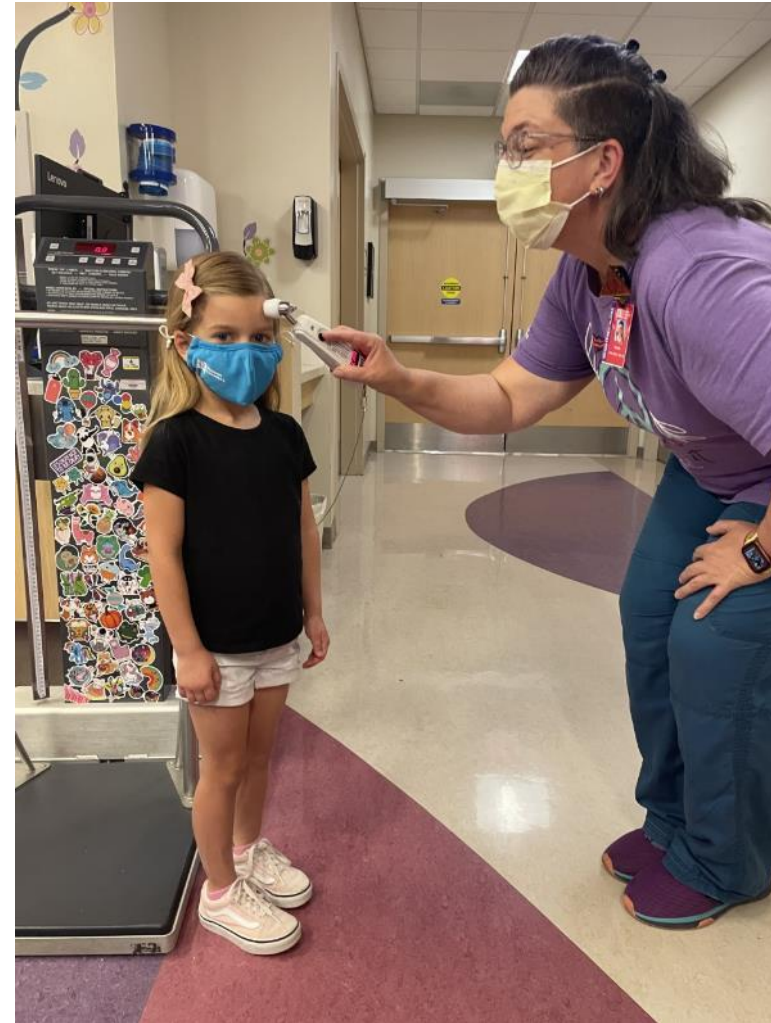


Cuando estén listos para la tomografía, te llamarán otra vez para que revisen la pulsera con una pantalla.

Cuando la luz se ponga verde, te acompañarán al lugar siguiente.



Luego te pararás en una balanza para saber cuánto pesas. Primero, te pedirán que te pares bien derecho para medirte. También te medirán la temperatura con un termómetro que se desliza por la frente.



Usarás ropa hospitalaria para la tomografía. Te darán un pijama colorido con una camisa que se abre atrás.



Luego te harán muchas preguntas.



Te medirán los signos vitales para saber cómo está tu cuerpo. Te tomarán la presión arterial con una banda suave en el brazo y luego apretarán un botón para que la máquina funcione. La banda te apretará el brazo. Tienes que relajarte y quedarte quieto.



También te pondremos una pegatina marrón (el oxímetro de pulso) en un dedo para saber cuánto oxígeno hay en tu cuerpo. Cuando se active, se encenderá una luz roja.



El enfermero podría escuchar tu respiración con un estetoscopio.



Luego conocerás al anesthesiólogo. El anesthesiólogo es el médico del sueño. Te darán anestesia (medicamento para dormir) para que el cuerpo esté totalmente quieto mientras te sacan fotos. El sueño será diferente del que tienes en la casa. El anesthesiólogo te explicará cómo te dormirás.

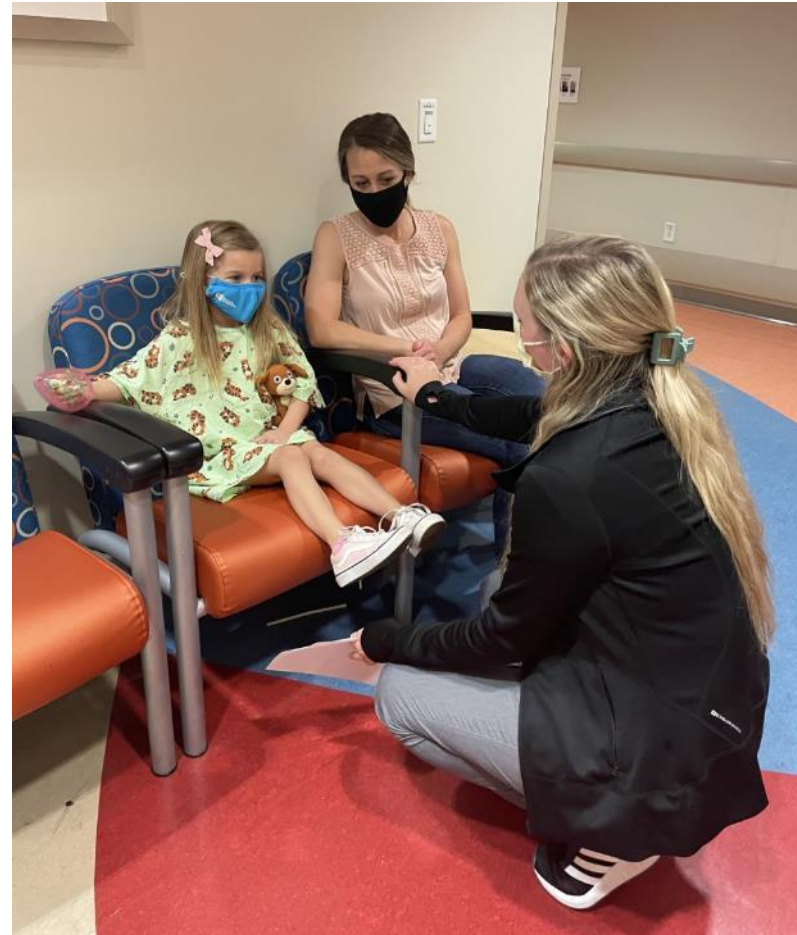


Hay dos formas de dormirse con el medicamento del sueño. Una forma es al respirar el medicamento del sueño a través de una máscara. La otra forma es entregar el medicamento a través de la endovenosa (un pequeño popote que entra en la vena). El anesthesiólogo sabrá cuál es la mejor manera para tu cuerpo.



Si el anesthesiólogo te dice que te dormirás respirando con una máscara puedes pedir practicar antes de que te saquen las fotos.

¡Ya casi es el momento de la tomografía! Conocerás al técnico que es quien te sacará las fotos.



Cuando llegue el tiempo de la tomografía el enfermero, médico y técnico revisarán tus datos. E decir, van a leer tu nombre y fecha de nacimiento de la pulsera para saber que eres el niño al que hay que sacar fotos.



Luego le dirá: “Te veré luego” al adulto acompañante. Lo verás nuevamente al despertarte después de las fotos.



El enfermero te acompañará a la sala de tomografía donde te dormirás para que te saquen las fotos.



Este es un tomógrafo. Algunos niños dicen que se parece a una donut gigante. Esta es la sala donde te darán anestesia (remedio para dormir) para que te quedes quieto y te saquen las fotos.



Te ayudaremos a que estés cómodo en la cama. Llegó el momento de la anestesia (remedio para dormir). Si te dormirán con una máscara tienes que respirar mucho aire. Si te dormirán con remedios en la endovenosa, el anesthesiólogo te dirá cuándo te dan el remedio del sueño en el popote.



Cuando terminen de sacar fotos te despertarás en una sala parecida a esta. El enfermero llamará al acompañante para que esté contigo.



El enfermero te preguntará si quieres tomar algo. Puedes tomar agua, Gatorade o Sprite o jugo de manzana. Te podrían preguntar si quieres una paleta de naranja o púrpura; ¡qué rico!



¿Qué prefieres al despertarte?

Cuando sea el momento de irse te llevarán en una silla de ruedas al auto. Usamos la silla porque podrías estar cansado por la anestesia.



¡Qué bien! ¡Lo hiciste!

